





## KIT CENTRALI DA ANTIFURTO CABLATE

Modello	Foto	Caratteristiche
<b>SPEEDYKIT-GSM</b>		<p>SPEEDYKIT-GSM è un kit da antifurto di semplice installazione, composto da materiali professionali.</p> <p>Kit da antifurto composto da:</p> <ul style="list-style-type: none"> <li>1 Centrale MIURA-8 con tastiera MK-GSM</li> <li>2 Rivelatori doppia tecnologia 150-DT,</li> <li>1 Sirena autoalimentata con led ON SS-107</li> </ul>
<b>MASTERKIT-GSM</b>		<p>MASTERKIT-GSM è un kit da antifurto di semplice installazione, composto da materiali professionali</p> <ul style="list-style-type: none"> <li>1 Centrale MIURA-8 con tastiera MK-GSM</li> <li>4 Rivelatori doppia tecnologia 150-DT</li> <li>1 Sirena autoalimentata con led ON SS-107</li> <li>1 Attivatore T-RFID-2 Chiavi TAG-KEY</li> </ul>
<b>KIT-MIURA-8-GSM</b>		<p>Kit centrale 8 zone cablata completa di combinatore GSM via BUS. Il KIT comprende una centrale MIURA-8 e una tastiera BUS GSM MK-GSM. Software di semplice e intuitiva programmazione. Funzione ascolto ambientale, gestione da remoto e funzione stelefono. Espandibile fino a 20 Zone filari.</p>
<b>KIT-MIURA-8</b>		<p>Kit centrale 8 zone MIURA-8+MIURA-K Centrale professionale espandibile, con ingressi/uscite totalmente programmabili. Funzione,Coercizione e automanutenzione. Espandibile fino a 20 zone filari e compatibile con la MK-GSM.</p>

## CENTRALI DA ANTIFURTO CABLATE

<b>MIURA-8T</b>		<p>Centrale da antifurto 8 zone cablata di tipo tradizionale digitale con lettore di prossimità a bordo e due chiavi in dotazione. Molto completa nelle sue funzioni è corredata di un potente BUS che la rende abbinabile sia alla tastiera MK-GSM che alla MIURA-K, acquisendone tutte le potenzialità compresa l'espansione delle zone.</p>
<b>MIURA-8</b>		<p>Centrale da antifurto 8 zone cablata espandibile. Dotata di un sofisticato software che permette molteplici funzioni mirate a soddisfare le attuali necessità installative. Abbinata alla tastiera MK-GSM diventa telegestibile come On/Off (totale e parziale) dell'impianto, ascolto ambientale, aggiunta e modifica rubrica, funzione telefono, comunicazione zona o più zone di allarme.</p>

## ACCESSORI TASTIERE E ATTIVATORI PER MIURA-8/8T

<b>MK-GSM</b>		<p>Tastiera LCD via Bus con GSM a bordo, compatibile con centrali MIURA-8-8T. Completa nelle sue funzioni è dotata di un semplice e molto pratico software per modificare le molteplici funzioni. Dotata di interruzione link come avviso di apertura tamper.</p>
<b>MIURA-k</b>		<p>Tastiera LCD 20 caratteri, compatibile con centrali MIURA-8-8T. Completa nelle sue funzioni è dotata di un semplice e molto pratico software per modificare le molteplici funzioni. Dotata di interruzione link come avviso di apertura tamper.</p>
<b>T-RFID</b>		<p>Modulo attivatore di prossimità universale per centrali MIURA-8/8T. Utilizzabile su qualsiasi serie civile, basta praticare un foro da 6 mmq sul copriforo, passare ed avvitare la guida luce.</p>
<b>TM-T-RFID VP-T-RFID VAB-T-RFID VAN-T-RFID VIB-T-RFIF VIG-T-RFID</b>		<p>Attivatore T-RFID montato su frutto TM-T-RFID(Ticino Mix),VP-T-RFID(Vimar Plana),VAB-T-RFID(VM Arkè Bianca),VAN-T-RIF(VM Arkè Nera),VIB-T-RFID(VM Idea Bianca),VIG-T-RFID(VM Idea Grigia). N.B. Su richiesta su qualsiasi serie.</p>
<b>TAG-KEY</b>		<p>Chiave a trasponder TAG-KEY per MIURA8/8T con codice random incloneabile.</p>
<b>ES-MIURA-8</b>		<p>Espansione cablata da 12 zone via bus per centrali MIURA-8/8T. Provvista di morsetti a bordo per alimentazione sensori.</p>
<b>C3CK60KIT</b>		<p>Kit chiavi di prossimità con tre rele programmabili. Completo di attivatore su Living International e di due TAG.</p>
<b>COMBINATORI TELEFONICI</b>		
<b>EASY-VOX</b>		<p>Combinatore telefonico GSM 2canali a sintesi vocale, 2uscite 2messaggi registrabili, asc olto ambientale</p>

<b>HOMEA-GSM</b>		HOMEA-GSM è un combinatore GSM con 2 ingressi e due uscite Open Collector da 1A. Ottimo ascolto ambientale e grande Display. Gestibile da remoto, funzione telefono locale.
<b>BATT3,7V</b>		Batteria tampone 3,7V 1800mAh litio, Da utilizzarsi per: -Cominatore telefonico HOMEA-GSM -Tastiera via bass GSM MK-GSM, MIURA8

### SENSORI DA INTERNO VIA FILO

<b>150-DT</b>		Rivelatore volumetrico antintrusione a doppia tecnologia: Microonda (MW) e Infrarosso Passivo (IRP). E' destinato ad applicazioni professionali in ambito CIVILE in cui elevata qualità e compattezza del sensore soddisfano le principali esigenze installative. Oltre alla consueta modalità di rilevazione "AND", "OR" possiede la funzione ECO, dedicata allo spegnimento automatico della microonda.
<b>MWIR15</b>		Rivelatore a doppia tecnologia, microonda più infrarosso passivo con antiaccecamento. Raggio di azione 15 mt su quattro livelli, angolazione 120°. Microonda con antenna planare 10,55 Ghz e sensibilità infrarosso regolabile da trimmer. Dimensione:95x64x45mm.
<b>ST-IR15</b>		Staffa per fissaggio a muro regolabile per sensore MWIR15.
<b>ALF-526</b>		Rivelatore doppio infrarosso digitale passivo con analisi completo di staffa. Raggio di azione 12 mt su quattro livelli, angolazione 100°. Sensibilità regolabile da trimmer.
<b>MC-8250DMT</b>		Rivelatore PET max 20 Kg con staffa. Ottimo doppio infrarosso su quattro livelli per interno, con analisi digitale della sagoma. Filtro EMI e schermo illuminazione 1000 Lux
<b>SIRIO-IR</b>		Rivelatore ad infrarosso passivo con snodo da parete/soffitto. Di tipo professionale, possiede ottima compensazione in temperatura e analisi digitale della sagoma.







### SENSORI DA ESTERNO VIA FILO

<b>ALF-P806T</b>		Rivelatore da esterno IP65 da alta qualità, con doppio PIR più microonda sincronizzata, Antimasking automatico. Provvisto di filtro EMI , settabile in AND-OR. PET 25KG.
<b>IRMW-A</b>		Sensore volumetrico da esterno composto da un doppio infrarosso a lente di Fresnell ed un sensore a microonda, con circuito antiaccecamento. Adatto per applicazioni in ambienti esterni come balconi, ponteggi, giardini garantendo un'elevata affidabilità e immunità ai falsi allarmi. Funzionamento delle sezioni rilevatrici programmabile mediante dip-switch, in logica AND o OR.

**STF-IRWM**





Snodo per sensore IRMW

**SENSORI A TENDA VIA FILO**

<b>ARC-FCT</b>		<b>SENSORE DOPPIA TECNOLOGIA (IRP+uW) A TENDA PER ESTERNO.</b> La soluzione ideale per applicazioni all'esterno, corredato di cupolino per protezione raggi solari, doppio infrarosso, microonda regolabile, antimasking, con accessorio dedicato diventa un ottimo Pet fino a 25 Kg.
<b>PTI</b>	 	Lente per Rivelatore tenda da esterno ARC-FCT. Questa particolare lente,permetti di parzializzare i fasci di rivelazione in modo da non rilevare la sagoma degli animali.
<b>MINY-DT-B</b>		Rivelatore a tenda doppia tecnologia per varchi. La sua naturale installazione è tra persiana/tapparella e finestra.Portata 6 mt, funzione memo,AND-OR, Led off. Fornito con tre lenti di diversa apertura per soddisfare le molteplici necessità di installazione, centrale, angolare o laterale. Colore Bianco.
<b>MINY-DT-M</b>		Rivelatore a tenda doppia tecnologia per varchi. La sua naturale installazione è tra persiana/tapparella e finestra.Portata 6 mt, funzione memo,AND-OR, Led off. Fornito con tre lenti di diversa apertura per soddisfare le molteplici necessità di installazione, centrale, angolare o laterale. Colore marrone.
<b>IRMT-B</b>		Sensore a doppia tecnologia (IR+MW) a tenda per protezione ingressi (finestre, porte). Il sensore emette un fascio verticale a tenda (IR) ed un'apertura (MW) di circa 3m. laterali all'infisso. Il sensore infrarosso se sollecitato attiva la microonda, che rilevando un movimento, abilita il sensore a generare l'allarme, nel caso in cui la microonda non rilevi un movimento, il sensore si resetta evitando falsi allarmi. Colore Bianco









<b>IRMT-M</b>		<p>Sensore a doppia tecnologia (IR+MW) a tenda per protezione ingressi (finestre, porte). Il sensore emette un fascio verticale a tenda (IR) ed un'apertura (MW) di circa 3m. laterali all'infisso. Il sensore infrarosso se sollecitato attiva la microonda, che rilevando un movimento, abilita il sensore a generare l'allarme, nel caso in cui la microonda non rilevi un movimento, il sensore si resetta evitando falsi allarmi. Colore Marrone</p>
<b>ALF-P127</b>		<p>Sensore tipo tenda digitale: Doppio infrarosso digitale autocompensato Protezione ai disturbi fino a 6500 Lux Distanza di rilevamento H 2,5mt L 6 mt</p>

## BARRIERE PER ESTERNO VIA CAVO

<b>ABE-50</b>		<p>Barriera con tre fasci regolabili fino a Max 180°. Alimentazione 13,8-24 Vdc. Distanza Max di rivelazione 50 Mt in locali interni. Ritardo regolabile, filtro 9000Lux</p>
<b>ABE-100S</b>		<p>Barriera con tre fasci regolabili in angolo fino a 180°. Alimentazione 13,8-24 Vdc. Distanza Max 100 Mt in locali interni. Ritardo di intervento Regolabile, filtro 9000Lux.</p>
<b>ABE-150S</b>		<p>Barriera con tre fasci regolabili in angolo fino a 180°. Alimentazione 13,8-24 Vdc. Distanza Max 150 Mt in locali interni. Ritardo di intervento Regolabile, filtro 9000Lux.</p>
<b>ABE-200</b>		<p>Barriera con tre fasci regolabili in angolo fino a 180°. Alimentazione 13,8-24 Vdc. Distanza Max 200 Mt in locali interni. Ritardo di intervento Regolabile, filtro 9000Lux.</p>

## CONTATTI MAGNETICI E IMPULSIVI






<b>C13-BIANCO C13-MARRORE</b>		<p>Contatto magnetico normalmente chiuso cilindrico da incasso, in ABS Max distanza operativa 15mm. Specificare il colore Bianco o Marrone.</p>
<b>CB30M</b>		<p>Contatto magnetico normalmente chiuso cilindrico da incasso, per porte blindate, in ABS.</p>

<p><b>CM20 -BIANCO</b> <b>CM20 -MARRONE</b></p>		<p>Contatto magnetico rettangolare, normalmente chiuso, in ABS Max distanza operativa 20mm</p>
<p><b>CM25 -BIANCO</b> <b>CM25 -MARRONE</b></p>		<p>Contatto magnetico rettangolare, normalmente chiuso, in ABS per porte blindate Max distanza operativa 25mm</p>
<p><b>CTE045</b></p>		<p>CTE045 è un contatto magnetico per installazione a vista su serramenti non ferromagnetici con bilanciamento magnetico integrato. Questo contatto integra la compattezza e la versatilità del CTE045 con la sicurezza elevata dei contatti ad alta sicurezza raggiungendo il grado 3 della norma EN50131-2-6</p>
<p><b>C440</b></p>		<p>Contatto magnetico super corazzato autoprotetto normalmente chiuso, in zama. Completo di guaina flessibile in metallo.</p>
<p><b>IN4</b></p>		<p>Contatto inerziale per rivelazioni rottura o perforazioni. Doppia flangia, copertura max 16mq.</p>
<p><b>CTF001S</b></p>		<p>Contatto per tapparella a filo in nylon. Pratico collegamento con morsetto a vite, affidabile e di estrema precisione. Con carrucola estraibile.</p>
<p><b>CTFA001</b></p>		<p>Scheda di analisi per contatti impulsivi veloci e rottura vetro.</p>
<p><b>C1RE011</b></p>		<p>Interfaccia relè su piastra 12Vac-dc. Potenza relè 3A 230 Vac.</p>






**SIRENE VIA CAVO**

<b>SS-107</b>		Sirena da esterno autoalimentata. Alimentazione 9-28Vdc, 128 db. Lampeggio flash e segnalazione led di impianto inserito. Batt. allocabile 12V 1,3Ah.
<b>CIVETTA-SS-107</b>		Sirena civetta in ABS
<b>SL-105</b>		Sirena piezoelettrica da interno. Alimentazione 12-16Vdc 300-350 ma. Potenza sonora 108dB.




## CAVI SCHERMATI PER ANTIFURTO

<b>AX20202200</b>		Cavo in rotolo da 100mt CCA 2x0,22mmq schermato in pvc bianco, isolamento C4/TP 2KV CE UNEL schermo AL PET
<b>AX20402200</b>		Cavo in rotolo da 100mt CCA 4x0,22mmq schermato in pvc bianco, isolamento C4/TP 2KV CE UNEL schermo AL PET
<b>AX2252022</b>		Cavo in rotolo da 100mt CCA 2x0,50+2x0,22mmq schermato in pvc bianco, isolamento C4/TP 2KV CE UNEL schermo AL PET
<b>AX22054022</b>		Cavo in rotolo da 100mt CCA 2x0,50+4x0,22mmq schermato in pvc bianco, isolamento C4/TP 2KV CE UNEL schermo AL PET
<b>AX22056022</b>		Cavo in rotolo da 100mt CCA 2x0,50+6x0,22mmq schermato in pvc bianco, isolamento C4/TP 2KV CE UNEL schermo AL PET


## ELETTROSONDE

3001		Comando pompa RL1, consente l'accensione automatica all'arrivo dell'acqua di una elettropompa con sensore "candeletta" installato alla tubazione.
3015		Comando pompa RL3P, dedicata allo svuotamento o riempimento pozzi e cisterne o come galleggiante di massima precisione.
3002		Comando pompa RL3, consente l'accensione automatica dell'arrivo dell'acqua di una elettropompa con sensore "candeletta" Gestisce i livelli tramite sonde al minimo e al massimo.
3009		Comando pompa RL3MC temporizzato a microcontrollore per l'approvvigionamento della rete idrica, corredato da 2 timer 1per tentativi di innesco e l'altro per ritardo spegnimento pompa.
3005		Elettrosonda MAXIMA in grado di monitorare il livello del recipiente tramite quattro led di segnalazione, effettua tentativi di innesco regolabili sia come durata che come tempo di intervento.

## SEGNALATORI DI LIVELLO

3004		Segnalatore di livello capace di monitorare costantemente 4 livelli di un qualsiasi recipiente. Alimentazione 220V-50Hz. Contenitore 2 moduli DIN Sensibilità 10K OHm
3017		Segnalatore di livello capace di monitorare costantemente il livello di un pieno di un recipiente Alim. 220V-50Hz 2 moduli 10Ohm Consigliato per lo spegnimento di una pompa o pilotare avvisatori.
3016		Segnalatore di livello capace di monitorare costantemente quattro livelli di un qualsiasi recipiente. Alim.220V-50Hz 2 moduli 10KOHm Ideale per la protezione di autoclavi al raggiungimento del livello minimo delle cisterne.



<b>301716</b>		<p>Segnalatore di livello con 4 ingressi. Dotata di un relè da 10 A che si eccita quando il livello scopre la sonda di minimo e si diseccita quando raggiunge quella di Massimo.</p>
---------------	---	--

## ACCESSORI PER ELETTROSONDE








<b>3006</b>		<p>Sensore di condotta in acciaio inox con passo da 1\2 pollice.</p>
<b>3021</b>		<p>Sonda singola ad immersione con pressacavo. Elettrodo in acciaio inox a cablaggio semplificato, cavo consigliato 1,5 mmq.</p>
<b>3023</b>		<p>Kit 3 sonde ad immersione con pressacavo. Elettrodo in acciaio inox a cablaggio semplificato, cavo consigliato 1,5 mmq.</p>
<b>3025</b>		<p>Kit 5 sonde ad immersione con pressacavo. Elettrodo in acciaio inox a cablaggio semplificato, cavo consigliato 1,5mmq.</p>

## INTERRUTTORI A GALLEGGIANTE

<b>3000</b>		<p>Galleggiante elettrico ad immersione. Robusto, ermetico, doppio anello oring. Lunghezza cavo 3 mt, interruttore interno 20A.</p>
<b>3100</b>		<p>Galleggiante elettrico ad immersione. Robusto, ermetico, doppio anello oring. Lunghezza cavo 5 mt, interruttore interno 20A.</p>
<b>3200</b>		<p>Galleggiante elettrico ad immersione. Robusto, ermetico, doppio anello oring. Lunghezza cavo 10 mt, interruttore interno 20A.</p>

<b>AP10MTPVC</b>		<p>Galleggiante per acque nere: Corpo in polietilene pressofuso unico pezzo Contatto 10A 250Vac contatti autopulenti Angolo di commutazione 45°.</p>
------------------	---	--

## AUTOMATISMI IPERTRONIC

<b>EASY-PHONE</b>		<p>Attivatore GSM dual band 900-1800MHz 2 canali , alim 12-24Vac.dc1,5 A tramite DIP-SWITCH. Flash esterna,max 500 numeri memorizzabili. Funzione apprendimento rapido.</p>
<b>3008</b>		<p>Centralina per saracinesca ,serranda, tapparella con ricevente a bordo, autoapprendimento dall'esterno. Possibilità di personalizzare i tempi di lavoro e di pausa.</p>
<b>3019</b>		<p>Ricevente bicanale 220v 50Hz 12V-24Vac-dc 433,92Mhz 204tasti Potenza contatti relè 10A a 230 Vac.</p>
<b>3019K</b>		<p>Kit ricevente bicanale, con telecomando. 220v 50Hz-12V-24V AC-DC 2canali frequenza 433,92Mhz capacità memoria 204tasti.</p>
<b>3029</b>		<p>Ricevente bicanale universale, memorizza tutti i radiocomandi a codice fisso. Alimentazione 220v 50Hz , 12V-24Vac-dc 433,92Mhz 204tasti Potenza contatti relè 10A a 230 Vac.</p>
<b>3007</b>		<p>Radiocomando rollin code 433,92Mhz, portata max 70mt 2 canali 65miliardi di combinazioni. Da abbinare agli art. 3008/3019/3029.</p>
<b>GU3007</b>		<p>Guscio di ricambio per radiocomando art.3007</p>

## RADIOCOMANDI DUPLICATORI

<p><b>SIMPLY FR1</b></p>		<p>Radiocomando duplicatore universale. Duplica codici fissi, randomici,rolling, 433/868Mhz, 300 Mhz. Ogni tasto duplica marche e frequenze diverse. Per specifiche tecniche,vedi catalogo su <a href="http://www.ipertronic.it">www.ipertronic.it</a></p>
<p><b>TSPA</b></p>		<p>Radiocomando programmabile 433,92. Per codici fissi. Per</p>
<p><b>TSP-IP</b></p>		<p>Radiocomando programmabile frequenza regolabile 433,05 Mhz Per codici fissi.</p>
<p><b>TCQC</b></p>		<p>Radiocomando programmabile 29,700Mhz. Per codici fissi.</p>
<p><b>TCQI</b></p>		<p>Radiocomando programmabile 30,975 Mhz. Per codici fissi. Per</p>
<p><b>TCQG</b></p>		<p>Radiocomando programmabile 30,925 Mhz. Per codici fissi. Per</p>
<p><b>TCQN</b></p>		<p>Radiocomando programmabile 40,685 Mhz. Per codici fissi. Per</p>
<p><b>TCQP</b></p>		<p>Radiocomando programmabile con quarzo sostituibile 30875 Mhz fornito di serie. Per codici fissi.</p>

<b>TCQE</b>		Radiocomando programmabile 29,878 Mhz. codici fissi.	Per
<b>TCQD</b>		Radiocomando programmabile 29,800 Mhz. codici fissi.	Per
<b>TCQH</b>		Radiocomando programmabile 30,900 Mhz. codici fissi.	Per
<b>TCQM</b>		Radiocomando programmabile 40,665 Mhz. codici fissi.	Per

## ACCESSORI E RICAMBI

<b>3012</b>		Alimentatore citofonico compatibile con i sistemi Bitron, LT e LT nuovo,URMET. Uscite di tensione 6/8/12 Vdc,12Vac. Elimina i disturbi della 50 HZ
<b>3018</b>		Suoneria multitensione da 220V 50Hz e da 5V a 18V ac/dc 9mA può essere usata per uso continuo.
<b>3014</b>		Unità citofonica esterna compatibile con LT,BITRON, URMET Alimentazione da6V dc a 16V dc Livelli sonori IN-AUT regolabili con trimmer separati.
<b>ALM-MIURA-8</b>		ALIMENTATORE 4,5A PER MIURA-8-T

<b>BP12V7AH</b>		Batteria al piombo 12V 7AH LONG LIFE
<b>BP12V2AH</b>		Batteria al piombo 12V 2,2Ah LONG LIFE
<b>30-02130</b>		Batteria NI-CA 12V per radioc LONG LIFE